





Punto di accesso libero e gratuito ai servizi innovativi

Computer, internet sicuro, programmi per l'ufficio ed il tempo libero, servizi on line

www.pasi.regione.fvg.it



Come accedere alle postazioni PASI:

PRIMO ACCESSO


1. La prima volta che il cittadino accede alle postazioni PASI, dovrà registrarsi al sistema tramite l'icona di "Attivazione": 
2. Se tale icona non fosse visibile sul desktop, premere il pulsante ESC (in alto a sinistra della tastiera).
3. Inserire la propria smartcard nell'apposita fessura sulla tastiera. Premere sulla freccia e  procedere con l'attivazione/registrazione.
4. Accettare l'informativa sulla privacy, quindi stampare e conservarsi la password che sarà proposta (in assenza di stampante prenderne nota in autonomia).
5. Dopo aver effettuato l'attivazione, togliere la smartcard.

ACCESSI SUCCESSIVI

Senza smartcard

1. Premere sull'icona "Altro utente": 
2. Se tale icona non fosse visibile sul desktop, premere il pulsante ESC (in alto a sinistra della tastiera).
3. Nel campo **Nome Utente**, inserire il proprio codice fiscale.
4. Nel campo **Password**, inserire la password che viene fornita all'atto dell'attivazione, stando attenti ad inserire le lettere scritte in maiuscolo o minuscolo come sono state date e premere sulla freccia 

Tramite smartcard (e solo se in possesso di PIN rilasciato dal Comune)

1. Premere sull'icona "Inserire la smart card": 
2. Se tale icona non fosse visibile sul desktop, premere il pulsante ESC (in alto a sinistra della tastiera).

3. Inserire la smartcard nell'apposita fessura sulla tastiera:



4. Attendere che sullo schermo compaia il campo per l'inserimento del PIN, inserirlo e premere il tasto "invio" o la freccia



5. Togliendo la smartcard prima della fine della sessione di lavoro, la sessione termina automaticamente.

N.B.: Per registrarsi/attivarsi al sistema PASI **NON** è necessario avere attivato presso uno sportello pubblico la tessera sanitaria

ISCRIZIONE DEI MINORI

I cittadini di minore età devono essere abilitati al servizio da cittadini maggiorenni che dichiarano con autocertificazione ai sensi del DPR. 445/2000 di essere titolari della potestà parentale.

REGOLE DI ACCESSO

Al fine di garantire l'equa fruizione dell'accesso a tutti gli interessati, l'ente gestore del Centro ha la facoltà di limitare la durata massima delle sessioni di utilizzo delle postazioni.

Ogni utente è tenuto a rispettare la privacy degli altri utenti ed ha il divieto di:

1. eseguire interventi diversi da quelli necessari all'uso ordinario delle postazioni, in particolare è proibito accendere e spegnere i dispositivi, aprire le stampanti, scollegare cavi, spostare le apparecchiature dalla loro sede;
2. installare programmi e utilizzare software diverso da quello già installato sulla postazione, ed alterarne la configurazione o svolgere operazioni che influenzino o compromettano la regolare attività delle postazioni;
3. navigare su siti web a contenuto osceno, razziale, violento o che comunque incoraggino forme di attività illecite; l'utente è riconoscibile e responsabile in ordine alla violazione degli accessi protetti, del copyright e delle licenze d'uso;
4. accedere ai giochi d'azzardo.

La violazione da parte dell'utente degli obblighi previsti, può comportare la Sospensione o l'esclusione dall'accesso al servizio, fermo restando la responsabilità personale dell'utente qualora il suo comportamento rappresenti una violazione delle norme vigenti.